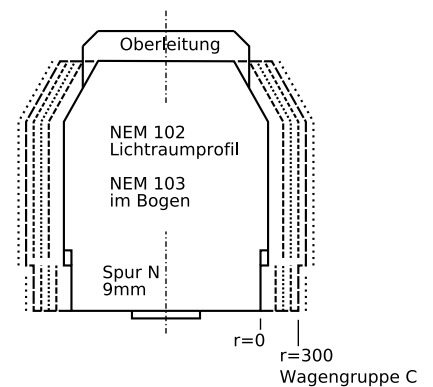
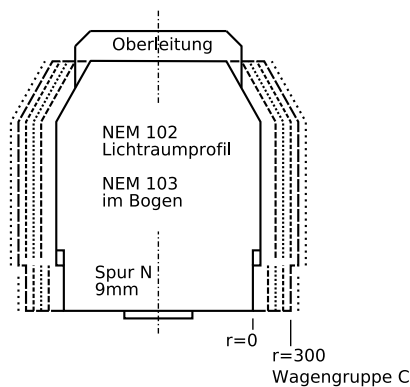
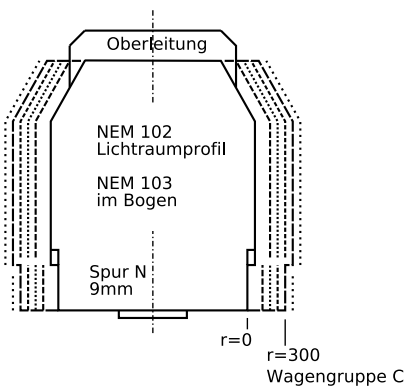
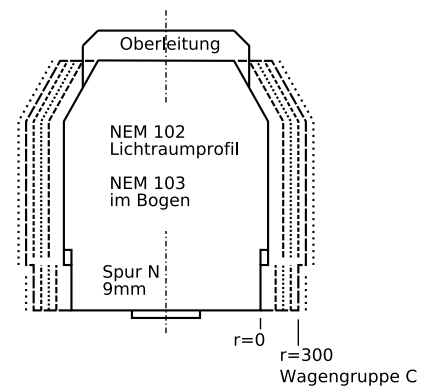
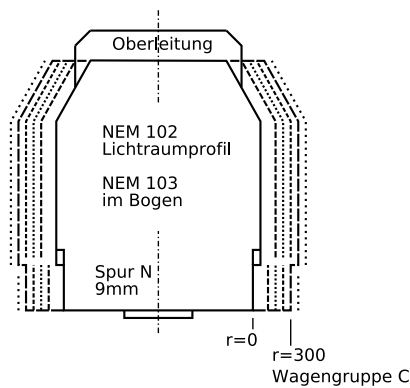
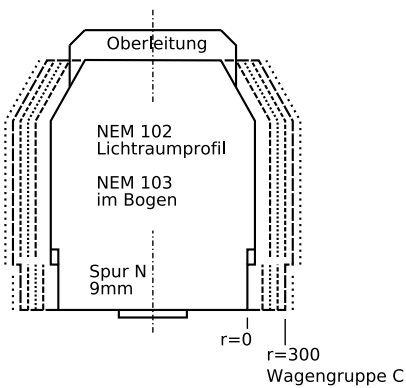
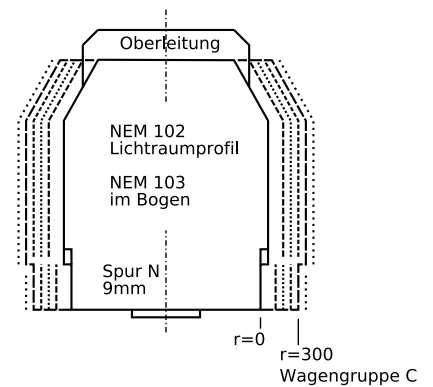
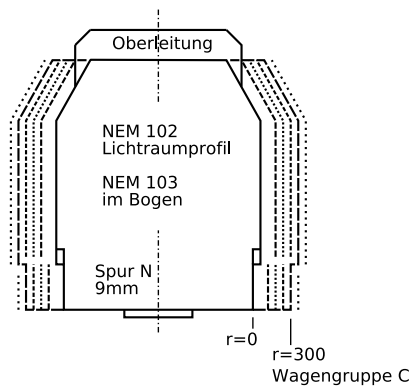
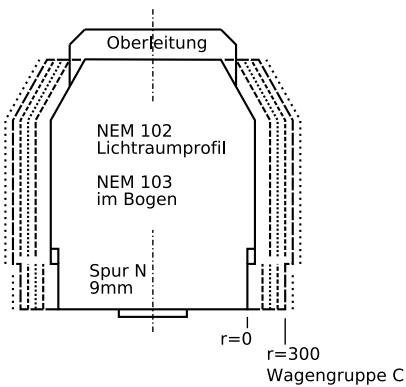


# Lichtraumprofil-Lehre nach NEM 102 und NEM 103 für Spurweite N 1:160 9mm

Die Markierung  $r=0$  kennzeichnet die Umgrenzung des lichten Raums entsprechend NEM 102.  
Die Markierung  $r=300$  kennzeichnet die Umgrenzung des lichten Raums im Bogen für Gleisradius 300mm und Wagengruppe C entsprechend NEM 103.



Dokument erstellt von: Thomas Maier<balagi@justmail.de>  
Dokumentversion: 1.0 07.01.2011

Der Inhalt dieses Dokuments steht unter einer Creative Commons  
Namensnennung-Nicht-kommerziell-Weitergabe unter gleichen Bedingungen 3.0 Deutschland Lizenz.

The content of this document is licensed under a Creative Commons  
Attribution-NonCommercial-ShareAlike 3.0 Germany License.

<http://creativecommons.org/licenses/by-nc-sa/3.0/de>